






6.5 TURISMO

Establecimientos de hospedaje por categoría
en el Municipio de Mexicali
2012- 2016

Cuadro 6.5.1

Categoría	Establecimientos					Habitaciones				
	2012	2013	2014	2015	2016	2012	2013	2014	2015	2016
 3	3	2	2	2	2	604	446	446	446	443
 5	5	7	7	7	8	683	947	947	947	1,056
 8	8	8	8	8	8	404	427	427	427	419
 15	15	22	22	22	21	675	899	899	899	896
 10	10	9	9	9	11	410	385	385	385	465
Económico	16	17	17	17	18	593	584	584	584	274
Total	57	65	65	65	68	3,369	3,688	3,688	3,688	3,553

FUENTE: Secretaría de Turismo del Estado de Baja California - SECTURE

Porcentaje total de ocupación hotelera según mes en el Municipio de Mexicali
2012 - 2016

Cuadro 6.5.2

Mes	Mexicali					San Felipe				
	2012	2013	2014	2015	2016	2012	2013	2014	2015	2016
Enero	51.39%	49.90%	46.86%	47.47%	50.07%	14.25%	13.90%	9.90%	17.49%	8.85%
Febrero	60.99%	58.20%	50.83%	54.93%	56.05%	18.92%	19.10%	20.44%	16.81%	24.12%
Marzo	66.52%	60.00%	58.34%	60.71%	63.25%	26.68%	47.20%	25.58%	24.95%	33.19%
Abril	59.93%	69.20%	54.39%	57.79%	63.30%	51.25%	32.70%	35.93%	37.47%	29.33%
Mayo	59.62%	81.70%	55.69%	57.24%	59.05%	29.86%	36.00%	26.81%	30.93%	26.62%
Junio	57.58%	58.40%	50.18%	55.06%	57.80%	36.53%	33.40%	22.62%	25.89%	28.70%
Julio	55.62%	59.10%	51.68%	56.25%	57.59%	42.57%	40.70%	33.13%	36.67%	41.97%
Agosto	59.81%	49.20%	48.26%	55.32%	54.58%	28.34%	35.60%	28.22%	30.68%	29.42%
Septiembre	61.34%	55.16%	51.04%	58.51%	67.38%	29.12%	25.20%	19.01%	21.79%	23.77%
Octubre	63.48%	67.68%	57.81%	66.01%	78.16%	23.19%	19.59%	16.87%	20.54%	20.70%
Noviembre	64.92%	65.25%	58.77%	63.69%	71.70%	23.33%	27.29%	20.66%	15.45%	19.87%
Diciembre	62.54%	48.12%	50.08%	53.82%	70.27%	22.20%	7.52%	10.09%	9.18%	11.07%
Promedio	60.31%	60.16%	52.83%	57.23%	62.43%	28.85%	28.18%	22.44%	23.99%	24.80%

FUENTE: Secretaría de Turismo del Estado de Baja California - SECTURE

Capacidad para la realización de convenciones reuniones en los salones de eventos de los hoteles en Mexicali 2012 - 2016

Cuadro 6.5.3

Establecimiento	2012		2013		2014		2015		2016	
	Salones	Capacidad a/	Salones	Capacidad a/	Salones	Capacidad a/	Salones	Capacidad a/	Salones	Capacidad a/
Hotel Colonial	6	2,143	6	2,143	6	2,143	6	2,143	6	1,600
Hotel Araiza Inn Mexicali	7	2,050	7	2,050	7	2,050	7	2,050	6	2,038
Hotel Real Inn	5	1,066	5	1,066	7	1,150	7	1,150	8	814
Hotel Araiza Inn Calafia	8	1,000	8	1,000	8	1,000	8	1,000	8	835
Hotel Lucerna	5	438	5	438	5	438	5	438	5	460
Hotel Fiesta Inn	3	270	3	270	3	300	3	300	2	180
Holiday Inn Express	0	0	0	0	0	0	1	90	1	90
Hotel Siesta Inn	2	70	2	70	2	70	2	70	2	370
Hotel L	0	0	1	20	2	50	2	50	2	50
Hotel City Express	1	40	1	40	1	40	1	40	1	40
Hotel City Junior	1	12	1	12	1	12	1	12	1	12
Hotel One									1	8

a/ Dependiendo el Tipo de Montaje

FUENTE: Hoteles de la Ciudad, Comité de Turismo. Gerencia de Promoción e información - COTUCO

Número de eventos, ferias y exposiciones turísticas en el Municipio de Mexicali 2012 - 2016

Cuadro 6.5.4

Nombre	2012	2013	2014	2015	2016
Mexicali	196	196	117	191	131
Ferias y Exposiciones	153	153	80	80	22
San Felipe	39	39	35	47	42
Los Algodones	5	5	12	10	5
Total	393	393	244	328	200

FUENTE: Comité de Turismo y Convenciones de Mexicali, San Felipe, Los Algodones

Campos turísticos en el puerto de San Felipe 2012 - 2016

Cuadro 6.5.5

Establecimiento	2012	2013	2014	2015	2016
Espacios	542	542	554	554	1,116
Campos Turísticos	12	12	16	16	15
Total	554	554	570	570	1,131

Fuente: Comité de Turismo del Puerto de San Felipe.

Afluencia de garitas en el Municipio de Mexicali
2012-2016

Cuadro 6.5.6

Mes	Vehiculos									
	2012		2013		2014		2015		2016	
	garita 1	garita 2	garita 1	garita 2	garita 1	garita 2	garita 1	garita 2	garita 1	garita 2
Enero	360,355	241,558	353,693	258,053	353,240	272,746	1,047,824	597,882	372,198	300,838
Febrero	336,700	237,444	314,958	236,168	312,989	259,856	946,447	541,178	347,091	303,402
Marzo	351,883	257,932	264,357	264,357	343,782	290,411	1,032,050	613,283	365,228	322,055
Abril	330,328	249,141	344,258	259,615	330,920	276,651	990,019	592,316	360,419	317,059
Mayo	343,049	258,566	362,176	271,092	352,894	288,164	610,113	374,059	370,754	336,666
Junio	323,529	244,375	350,318	257,591	327,017	272,339	675,736	424,791	353,728	311,353
Julio	319,515	242,734	350,300	255,293	320,099	274,985	592,551	385,140	351,713	311,730
Agosto	325,551	244,002	346,210	254,147	321,122	282,483	920,990	579,920	357,081	310,923
Septiembre	330,562	242,370	337,449	244,177	327,199	274,656	929,035	552,080	339,120	307,851
Octubre	348,254	262,401	360,071	256,006	357,772	299,998	1,075,852	572,965	374,563	326,561
Noviembre	342,714	260,832	345,517	266,335	347,872	298,829	1,058,849	608,431	356,452	330,583
Diciembre	357,650	275,619	367,020	292,911	376,758	307,832	945,256	547,743	361,534	350,463
Total	4,070,090	3,016,974	4,096,327	3,115,745	4,071,664	3,398,950	10,824,722	6,389,788	4,309,881	3,829,484

Mes	Peatones									
	2012		2013		2014		2015		2016	
	garita 1	garita 2	garita 1	garita 2	garita 1	garita 2	garita 1	garita 2	garita 1	garita 2
Enero	415,687	14,568	403,691	27,460	403,346	26,470	395,086	23,956	371,171	17,685
Febrero	405,254	16,545	363,651	28,657	375,105	26,243	368,091	18,102	361,101	16,192
Marzo	440,551	22,623	414,038	36,613	406,713	31,416	395,231	22,286	383,975	24,649
Abril	393,583	28,619	384,513	29,839	370,502	31,947	376,459	19,457	360,702	20,318
Mayo	436,145	25,020	416,722	22,599	394,166	26,173	398,183	18,492	384,086	19,950
Junio	403,800	22,429	391,961	15,645	355,292	20,041	357,219	8,974	338,511	12,542
Julio	372,315	27,959	373,278	18,801	331,798	23,371	337,346	14,901	324,845	13,714
Agosto	362,351	22,863	394,447	19,371	335,297	21,395	323,961	11,197	320,006	12,635
Septiembre	359,268	24,502	389,621	18,309	330,722	17,909	328,289	9,231	344,140	25,908
Octubre	414,869	28,330	405,023	20,478	397,679	17,339	395,367	14,380	361,723	22,913
Noviembre	432,530	34,250	408,164	30,207	413,087	49,328	399,706	24,106	356,117	27,184
Diciembre	449,515	50,883	449,030	53,607	453,626	39,139	422,469	37,710	378,687	40,302
Total	4,885,868	318,591	4,794,139	321,586	4,567,333	330,771	4,497,407	222,792	4,285,064	253,992

n.d = no disponible

Nota: garita 1: Mexicali-Calexico (centro de la Ciudad)

garita 2: garita Nuevo Mexicali

FUENTE: Comité de Turismo y Convenciones de Mexicali - COTUCO. Consulado de México en Calexico, CA.

Reporte de cruce fronterizo garita Puerto fronterizo Los Algodones
2012 - 2016

Cuadro 6.5.7

Mes	Autos					Peatones				
	2012	2013	2014	2015	2016	2012	2013	2014	2015	2016
Enero	n.d	n.d	n.d	n.d	n.d.	n.d	n.d	n.d	202,422	n.d.
Febrero	n.d	n.d	n.d	n.d	n.d.	n.d	n.d	n.d	208,611	n.d.
Marzo	n.d	n.d	n.d	n.d	n.d.	n.d	n.d	n.d	223,673	n.d.
Abril	n.d	n.d	n.d	n.d	n.d.	n.d	74,463	n.d	155,702	n.d.
Mayo	35,960	35,960	44,522	n.d	n.d.	340,877	n.d	38,003	133,141	n.d.
Junio	33,883	33,883	n.d.	n.d	n.d.	319,465	n.d	n.d	127,269	n.d.
Julio	n.d	n.d	n.d.	n.d	n.d.	n.d	n.d	n.d	108,121	n.d.
Agosto	n.d	n.d	n.d.	n.d	33,176	n.d	n.d	n.d	108,032	33,176
Septiembre	n.d	n.d	n.d.	n.d	54,698	n.d	n.d	n.d	114,215	40,207
Octubre	n.d	n.d	38,573	n.d	51,160	n.d	n.d	51,101	139,327	54,698
Noviembre	n.d	n.d	40,104	n.d	43,221	n.d	n.d	74,692	167,788	79,478
Diciembre	69,843	69,843	n.d	n.d	48,502	n.d	n.d	n.d	106,597	83,103
Total	139,686	139,686	123,199	n.d	230,757	660,342	74,463	163,796	1,794,898	290,662

n.d.: no disponible

FUENTE: Consulado de México en Calexico, Ca.

Principales lugares de interés turístico-histórico-cultural-recreación
y esparcimiento en el Municipio de Mexicali
2016

Cuadro 6.5.8
1a. parte

Mexicali y sus alrededores
Auditorio del Estado y Ciudad Deportiva
Bosque y Zoológico de la Ciudad
Cañón de Guadalupe (aguas termales y pinturas rupestres, petroglifos, un oasis en el desierto)
Centro Estatal de las Artes y Centro de Convenciones
Centro Fex (ferias, exposiciones y palenque)
Centros Recreativos: Boliche Bol-Bol, Arroyo Hondo y Deportivo Juventud 2000
Cerro El Centinela, Sierra Cucapah y Laguna Salada
Cerro Prieto y la obra artística que esta encima del cerro llamada La Casa del Zopilote y un balneario cercano al cerro.
Casa de la Cultura de la Col. Progreso
Club Hipico de Mexicali, Lienzo Estado 29
Club Social y Deportivo Campestre de Mexicali.
Edificio Histórico de la Catedral de Nuestra Señora de Guadalupe
Edificio Histórico de la Cervecería de Mexicali (hoy maquiladora)
Edificio Histórico de la Colorado River Land Co. (hoy oficinas particulares)
Edificio Histórico de la Antigua Escuela Cuauhtémoc (hoy Centro Cultural Municipal)
Edificio Histórico de la 2da. Escuela Primaria mas importante Leona Vicario, Antiguo Palacio Municipal (hoy escuela de Artes UABC)
Edificio Histórico de Rectoría - Universidad Autónoma de Baja California (Antiguo Palacio de Gobierno)
Serie Sótanos y Museo de Historia de la Comunidad China en el Centro Histórico de Mexicali
letras de color MEXICALI
Museo el Castillito, Museo Sol del Niño, Museo Valle de Mexicali, Museo CiC UABC
Galerías de la Ciudad, Galería Cooperativa José García Arroyo, Centro Cultural IMA, Centro Cultural Nana Chela
Parque Centenario, Parque Vicente Guerrero, Parque Niños Héroes en el centro Histórico de Mexicali.
Parque Ecoturístico la Providencia en col. Abasolo
Parque recreativo el Barco y Parque de diversión Chroylandia
Parque Temático de las Energías Alternas
Plaza Centenario, Salón de la Fama
Plaza de la Amistad y Monumento a la Pagoda China
Plaza de Toros Calafia, Teatro del Estado
Rancho Las Truchas, Boliche Bol Bol
En el Área del Valle de Mexicali
Zona de campos turísticos Rio Hardy,
Museo Comunitario Asalto a las Tierras,
Museo Juan García Aldama (Cucapah),
Centro Cultural y Museo Comunitario ARCA (ejido Oaxaca),
Museo Comunitario Estación Delta.
aves, pesca, cacería, montañas , dunas, lagos, represa, balnearios, canales, vista panorámicas de sembradios de cultivos, sitios históricos y

<1/2>

Principales lugares de interés turístico-histórico-cultural-recreación
y esparcimiento en el Municipio de Mexicali
2016

Cuadro 6.5.8
2a. parte y última

Puerto San Felipe
Capilla de la Virgen en el Cerro con la vista panorámica a la Bahía de San Felipe
El Cañón Arroyo Grande (rumbo al Valle de la Trinidad)
El Valle de los Gigantes
Isla ó Roca de Consak
Laguna Percebú
Las Cañadas de San Marcos
Las Cañadas "El Oso"
Playa Los Faisanes
Playas de Puertecitos
Playas de San Felipe
Rancho Las Bugambillas
Sitio Histórico El Chinero (Carr. Mex-San Felipe)
Puerto fronterizo Los Algodones
Cerro de San Pablo
Edificio Histórico de la Aduana Mexicana Juan Bautista de Anza Canal el álamo
Monumento del Tanque Histórico ubicado en la Delegación Municipal y Monumento a la antigua estación de ferrocarril
Parque Acuático EL Charco (poblado Benito Juárez) Alrededores de Algodones
Pasaje Callejón Ferrocarril Intercalifornia col. La Ladrillera y monumento al antiguo ferrocarril intercalifornia
Puente Área de las Dunas y Presa Morelos

<2/2>

Fuente: Comité de Turismo y Convenciones - COTUCO

Afluencia y derrama turística por concepto de realización de eventos,
ferias, exposiciones, congresos, convenciones, deportivos
en el Municipio de Mexicali
2012-2016

Cuadro 6.5.9

2012		2013		2014		2015		2016	
Afluencia	Derrama económica	Afluencia	Derrama económica	Afluencia	Derrama económica	Afluencia	Derrama económica	Afluencia	Derrama económica
723,065	\$389,000.00	768,556	\$423,946.80	856,020	\$483,546.62	908,271	\$507,723.95	415,175	\$577,934.11
723,065	\$389,000.00	768,556	\$423,946.80	856,020	\$483,546.62	908,271	\$507,723.95	415,175	\$577,934.11

Fuente: Comité de Turismo y Convenciones - COTUCO